

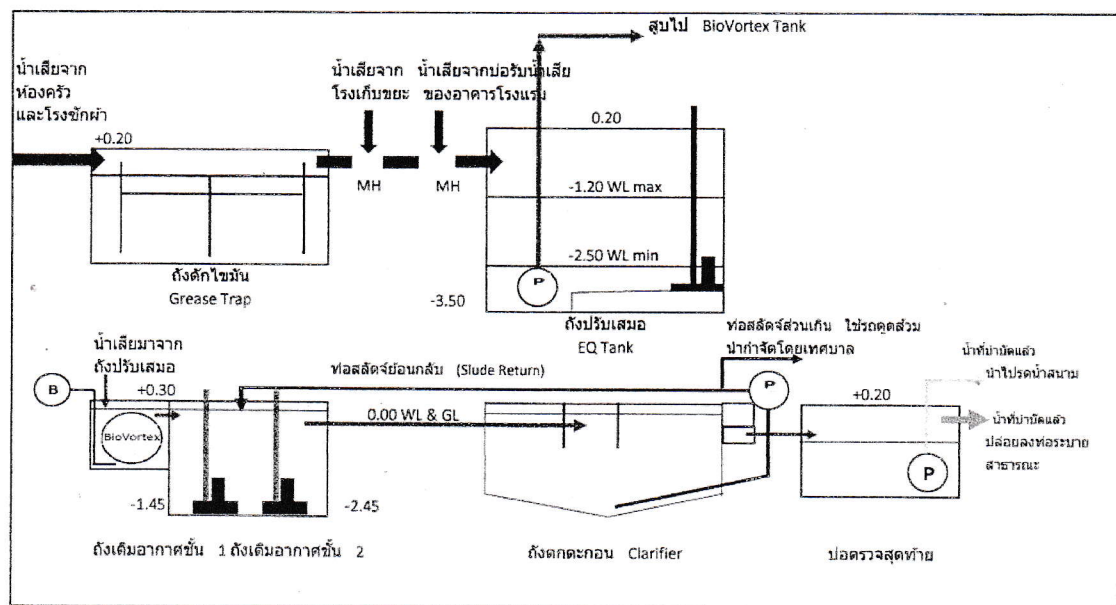
ภาคผนวก ง

---

เอกสาร แบบ ทส.1  
ประจำเดือนมกราคมถึงเดือนมิถุนายน 2566

แบบบันทึกรายละเอียดของสถิติและข้อมูลซึ่งแสดงผลการทำงานของระบบบำบัดน้ำเสีย  
ของแหล่งกำเนิดมลพิษ

แหล่งกำเนิดมลพิษ ตั้งอยู่เลขที่ .....444..... หมู่ที่ .....4..... ซอย.....  
ถนน .....-..... แขวง/ตำบล .....หนองขอนกวาง..... เขต/อำเภอ .....เมืองอุดรธานี  
จังหวัด .....อุดรธานี..... โทรศัพท์.....  
มี..... เป็นเจ้าของหรือผู้ครอบครองแหล่งกำเนิดมลพิษ  
ประกอบกิจการประเภท.....โรงแรม.....  
ใบอนุญาตเลขที่ (ถ้ามี) .....8/2562.... ออกให้โดย ....จังหวัดอุดรธานี... หมดยอายุ...27 มีนาคม  
2567.....  
ซึ่งมีแผนผังแสดงการทำงานของระบบบำบัดน้ำเสีย ดังนี้



วัน เดือน ปี	สถิติและข้อมูลที่เกิดขึ้นจากแหล่งกำเนิดมลพิษ														ปัญหา อุปสรรค และแนวทาง แก้ไข	ลายมือชื่อ ผู้บันทึก
	ปริมาณ การใช้ ไฟฟ้า ของระบบ บำบัด น้ำเสีย (หน่วย)	ปริมาณ น้ำใช้ ในทุกกิจกรรม ของ แหล่งกำเนิด มลพิษ (ลบ.ม.)	ปริมาณ น้ำ เสียที่ เข้า ระบบ บำบัด น้ำเสีย (ลบ.ม.)	การระบาย น้ำทั้งจาก ระบบบำบัด น้ำเสีย (ระบาย/ ไม่ระบาย)	ปริมาณ สารเคมีหรือ สารสกัด ชีวภาพที่ใช้ (ชื่อ/ปริมาณ) (ลิตรหรือ กิโลกรัม)	การทำงานของระบบบำบัดน้ำเสีย								ปริมาณ ตะกอน ส่วนเกิน ที่เกิดขึ้นจาก ระบบบำบัด น้ำเสียที่ นำไปกำจัด (ลบ.ม.)		
						ระบบบำบัด น้ำเสีย (ปกติ/ผิดปกติ)	เครื่องสูบน้ำ (ปกติ/ผิดปกติ)	เครื่องเติมอากาศ (ปกติ/ผิดปกติ)	เครื่องกวน/ ผสมน้ำเสีย (ปกติ/ผิดปกติ)	เครื่องกวน/ ผสมสารเคมี (ปกติ/ผิดปกติ)	เครื่องสูบ ตะกอน (ปกติ/ ผิดปกติ)	อื่น ๆ (ระบุ) (ปกติ/ ผิดปกติ)				
1/1/66		48	42	รวม		ปกติ	ปกติ	ปกติ				ปกติ				
2/1/66		48	42	รวม		ปกติ	ปกติ	ปกติ				ปกติ				
3/1/66		48	43	รวม		ปกติ	ปกติ	ปกติ				ปกติ				
4/1/66		49	44	รวม		ปกติ	ปกติ	ปกติ				ปกติ				
5/1/66		49	43	รวม		ปกติ	ปกติ	ปกติ				ปกติ				
6/1/66		50	44	รวม		ปกติ	ปกติ	ปกติ				ปกติ				
7/1/66		50	42	รวม		ปกติ	ปกติ	ปกติ				ปกติ				
8/1/66		49	43	รวม		ปกติ	ปกติ	ปกติ				ปกติ				
9/1/66		50	44	รวม		ปกติ	ปกติ	ปกติ				ปกติ				
10/1/66		50	44	รวม		ปกติ	ปกติ	ปกติ				ปกติ				
11/1/66		48	44	รวม		ปกติ	ปกติ	ปกติ				ปกติ				
12/1/66		48	43	รวม		ปกติ	ปกติ	ปกติ				ปกติ				
13/1/66		49	44	รวม		ปกติ	ปกติ	ปกติ				ปกติ				
14/1/66		49	42	รวม		ปกติ	ปกติ	ปกติ				ปกติ				
15/1/66		48	42	รวม		ปกติ	ปกติ	ปกติ				ปกติ				
16/1/66		48	43	รวม		ปกติ	ปกติ	ปกติ				ปกติ				
17/1/66		49	44	รวม		ปกติ	ปกติ	ปกติ				ปกติ				
18/1/66		49	43	รวม		ปกติ	ปกติ	ปกติ				ปกติ				
19/1/66		50	43	รวม		ปกติ	ปกติ	ปกติ				ปกติ				
20/1/66		50	42	รวม		ปกติ	ปกติ	ปกติ				ปกติ				

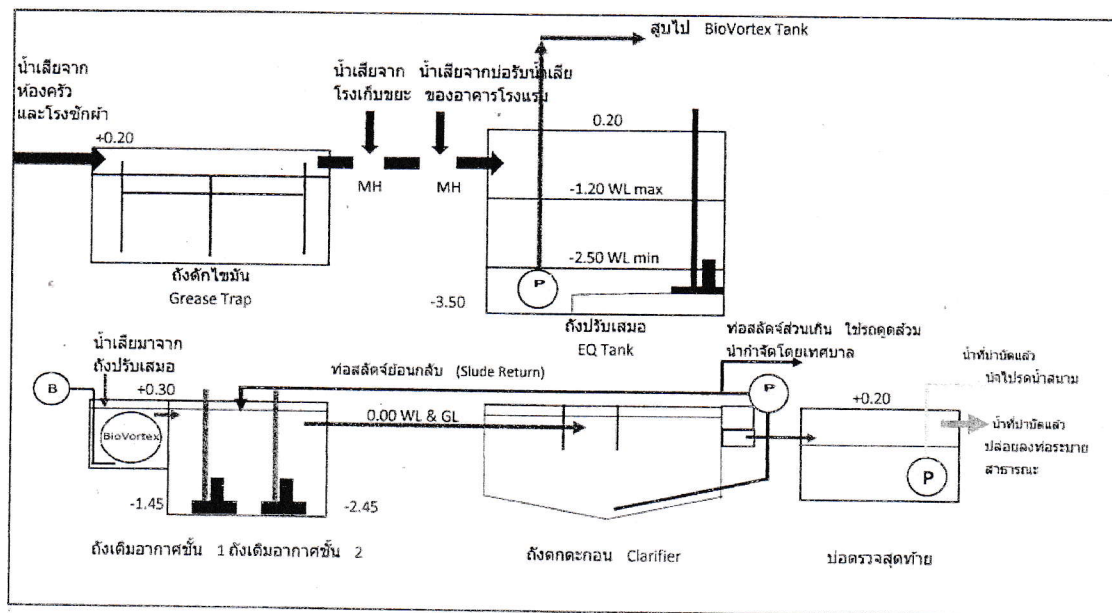
21/1/66	50	42	รวม	ปกติ	ปกติ	ปกติ				ปกติ		
22/1/66	49	42	รวม	ปกติ	ปกติ	ปกติ				ปกติ		
23/1/66	49	43	รวม	ปกติ	ปกติ	ปกติ				ปกติ		
24/1/66	50	43	รวม	ปกติ	ปกติ	ปกติ				ปกติ		
25/1/66	50	44	รวม	ปกติ	ปกติ	ปกติ				ปกติ		
26/1/66	48	44	รวม	ปกติ	ปกติ	ปกติ				ปกติ		
27/1/66	48	43	รวม	ปกติ	ปกติ	ปกติ				ปกติ		
28/1/66	48	44	รวม	ปกติ	ปกติ	ปกติ				ปกติ		
29/1/66	49	44	รวม	ปกติ	ปกติ	ปกติ				ปกติ		
30/1/66	50	42	รวม	ปกติ	ปกติ	ปกติ				ปกติ		
31/1/66	50	43	รวม	ปกติ	ปกติ	ปกติ				ปกติ		

หมายเหตุ ๑. ให้กรอกสถิติและข้อมูลเฉพาะในกรณีที่มีสถิติและข้อมูลนั้น ๆ ในแต่ละวัน

๒. ในกรณีที่ระบบบำบัดน้ำเสียที่มีการติดตั้งเครื่องตรวจวัดคุณภาพน้ำทั้งแบบอัตโนมัติ ให้แนบผลการตรวจวัดคุณภาพน้ำทั้งทุกวันแยกตามพารามิเตอร์ที่ตรวจวัด และทำการสรุปผลเป็นสถิติและข้อมูลรายเดือน

แบบบันทึกรายละเอียดของสถิติและข้อมูลซึ่งแสดงผลการทำงานของระบบบำบัดน้ำเสีย  
ของแหล่งกำเนิดมลพิษ

แหล่งกำเนิดมลพิษ ตั้งอยู่เลขที่ .....444..... หมู่ที่ .....4..... ซอย.....-.....  
ถนน .....-..... แขวง/ตำบล .....หนองแขม/แขวง .....เขต/อำเภอ .....เมืองอุดรธานี  
จังหวัด .....อุดรธานี..... โทรศัพท์. ....  
มี..... เป็นเจ้าของหรือผู้ครอบครองแหล่งกำเนิดมลพิษ  
ประกอบกิจการประเภท.....โรงแรม.....  
ใบอนุญาตเลขที่ (ถ้ามี) .....8/2562.... ออกให้โดย ....จังหวัดอุดรธานี... หมดยอายุ...27 มีนาคม  
2567.....  
ซึ่งมีแผนผังแสดงการทำงานของระบบบำบัดน้ำเสีย ดังนี้



วัน เดือน ปี	สถิติและข้อมูลที่เก็บจากแหล่งกำเนิดมลพิษ													ลายมือชื่อ ผู้บันทึก	
	ปริมาณ การใช้ ไฟฟ้า ของระบบ บำบัด น้ำเสีย (หน่วย)	ปริมาณ น้ำใช้ ในทุกกิจกรรม ของ แหล่งกำเนิด มลพิษ (ลบ.ม.)	ปริมาณ น้ำเสียที่ เข้า ระบบ บำบัด น้ำเสีย (ลบ.ม.)	การระบาย น้ำทั้งจาก ระบบบำบัด น้ำเสีย (ระบาย/ ไม่ระบาย)	ปริมาณ สารเคมีหรือ ชีวภาพที่ใช้ (ชื่อ/ปริมาณ) (ลิตรหรือ กิโลกรัม)	การทำงานของระบบบำบัดน้ำเสีย							ปริมาณ ตะกอน ส่วนเกิน ที่เกิดขึ้นจาก ระบบบำบัด น้ำเสียที่ นำไปกำจัด (ลบ.ม.)		ปัญหา อุปสรรค และแนวทาง แก้ไข
						ระบบบำบัด น้ำเสีย (ปกติ/ผิดปกติ)	เครื่องสูบน้ำ (ปกติ/ผิดปกติ)	เครื่องเติมอากาศ (ปกติ/ผิดปกติ)	เครื่องกวน/ ผสมน้ำเสีย (ปกติ/ผิดปกติ)	เครื่องกวน/ ผสมสารเคมี (ปกติ/ผิดปกติ)	เครื่องสูบน้ำ ตะกอน (ปกติ/ ผิดปกติ)	อื่น ๆ (ระบุ) (ปกติ/ ผิดปกติ)			
1/2/66		48	42	ตาม		ปกติ	ปกติ	ปกติ				ปกติ			
2/2/66		48	42	ตาม		ปกติ	ปกติ	ปกติ				ปกติ			
3/2/66		49	43	ตาม		ปกติ	ปกติ	ปกติ				ปกติ			
4/2/66		49	43	ตาม		ปกติ	ปกติ	ปกติ				ปกติ			
5/2/66		50	44	ตาม		ปกติ	ปกติ	ปกติ				ปกติ			
6/2/66		50	44	ตาม		ปกติ	ปกติ	ปกติ				ปกติ			
7/2/66		49	43	ตาม		ปกติ	ปกติ	ปกติ				ปกติ			
8/2/66		48	42	ตาม		ปกติ	ปกติ	ปกติ				ปกติ			
9/2/66		49	42	ตาม		ปกติ	ปกติ	ปกติ				ปกติ			
10/2/66		50	43	ตาม		ปกติ	ปกติ	ปกติ				ปกติ			
11/2/66		49	44	ตาม		ปกติ	ปกติ	ปกติ				ปกติ			
12/2/66		48	43	ตาม		ปกติ	ปกติ	ปกติ				ปกติ			
13/2/66		48	44	ตาม		ปกติ	ปกติ	ปกติ				ปกติ			
14/2/66		49	42	ตาม		ปกติ	ปกติ	ปกติ				ปกติ			
15/2/66		49	42	ตาม		ปกติ	ปกติ	ปกติ				ปกติ			
16/2/66		50	43	ตาม		ปกติ	ปกติ	ปกติ				ปกติ			
17/2/66		50	44	ตาม		ปกติ	ปกติ	ปกติ				ปกติ			
18/2/66		49	43	ตาม		ปกติ	ปกติ	ปกติ				ปกติ			
19/2/66		49	44	ตาม		ปกติ	ปกติ	ปกติ				ปกติ			
20/2/66		48	44	ตาม		ปกติ	ปกติ	ปกติ				ปกติ			

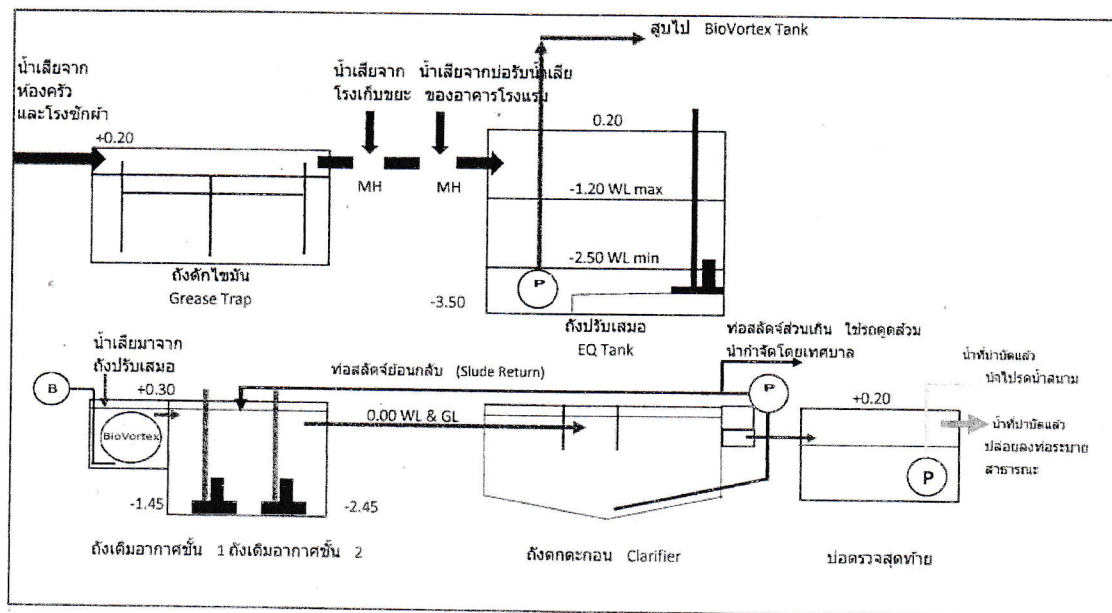
21/2/66		49	43	ท.ฆาณ		ปกติ	ปกติ	ปกติ				ปกติ		
22/2/66		49	44	ท.ฆาณ		ปกติ	ปกติ	ปกติ				ปกติ		
23/2/66		48	44	ท.ฆาณ		ปกติ	ปกติ	ปกติ				ปกติ		
24/2/66		49	43	ท.ฆาณ		ปกติ	ปกติ	ปกติ				ปกติ		
25/2/66		50	42	ท.ฆาณ		ปกติ	ปกติ	ปกติ				ปกติ		
26/2/66		50	43	ท.ฆาณ		ปกติ	ปกติ	ปกติ				ปกติ		
27/2/66		49	44	ท.ฆาณ		ปกติ	ปกติ	ปกติ				ปกติ		
28/2/66		48	44	ท.ฆาณ		ปกติ	ปกติ	ปกติ				ปกติ		

หมายเหตุ ๑. ให้กรอกสถิติและข้อมูลเฉพาะในกรณีที่มีสถิติและข้อมูลนั้น ๆ ในแต่ละวัน

๒. ในกรณีระบบบำบัดน้ำเสียที่มีการติดตั้งเครื่องตรวจวัดคุณภาพน้ำทิ้งแบบอัตโนมัติ ให้แนบผลการตรวจวัดคุณภาพน้ำทิ้งทุกวันแยกตามพารามิเตอร์ที่ตรวจวัด และทำการสรุปผลเป็นสถิติและข้อมูลรายเดือน

แบบบันทึกรายละเอียดของสถิติและข้อมูลซึ่งแสดงผลการทำงานของระบบบำบัดน้ำเสีย  
ของแหล่งกำเนิดมลพิษ

แหล่งกำเนิดมลพิษ ตั้งอยู่เลขที่ .....444..... หมู่ที่ .....4..... ซอย.....-.....  
ถนน .....-..... แขวง/ตำบล .....หนองขนกวาง..... เขต/อำเภอ..... เมืองอุดรธานี  
จังหวัด .....อุดรธานี..... โทรศัพท์.....  
มี..... เป็นเจ้าของหรือผู้ครอบครองแหล่งกำเนิดมลพิษ  
ประกอบกิจการประเภท.....โรงแรม.....  
ใบอนุญาตเลขที่ (ถ้ามี) .....8/2562.... ออกให้โดย ....จังหวัดอุดรธานี... หมดยอายุ...27 มีนาคม  
2567.....  
ซึ่งมีแผนผังแสดงการทำงานของระบบบำบัดน้ำเสีย ดังนี้



สถิติและข้อมูลที่เกิดขึ้นจากแหล่งกำเนิดมลพิษ

วัน เดือน ปี	สถิติและข้อมูลที่เกิดขึ้นจากแหล่งกำเนิดมลพิษ														ปริมาณ ตะกอน ส่วนเกิน ที่เกิดขึ้นจาก ระบบบำบัด น้ำเสียที่ นำไปกำจัด (ลบ.ม.)	ปัญหา อุปสรรค และแนวทาง แก้ไข	ลายมือชื่อ ผู้บันทึก
	ปริมาณ การใช้ ไฟฟ้า ของระบบ บำบัด น้ำเสีย (หน่วย)	ปริมาณ น้ำใช้ ในทุกกิจกรรม ของ แหล่งกำเนิด มลพิษ (ลบ.ม.)	ปริมาณ น้ำ เสียที่ เข้า ระบบ บำบัด น้ำเสีย (ลบ.ม.)	การระบาย น้ำทั้งจาก ระบบบำบัด น้ำเสีย (ระบาย/ ไม่ระบาย)	ปริมาณ สารเคมีหรือ สารสกัด ชีวภาพที่ใช้ (ชื่อ/ปริมาณ) (ลิตรหรือ กิโลกรัม)	การทำงานของระบบบำบัดน้ำเสีย											
						ระบบบำบัด น้ำเสีย (ปกติ/ผิดปกติ)	เครื่องสูบน้ำ (ปกติ/ผิดปกติ)	เครื่องเติมอากาศ (ปกติ/ผิดปกติ)	เครื่องกวน/ ผสมน้ำเสีย (ปกติ/ผิดปกติ)	เครื่องกวน/ ผสมสารเคมี (ปกติ/ผิดปกติ)	เครื่องสูบลบ ตะกอน (ปกติ/ ผิดปกติ)	อื่น ๆ (ระบุ) (ปกติ/ ผิดปกติ)					
1/3/66		49	43	รวม		ปกติ	ปกติ	ปกติ				ปกติ					
2/3/66		49	43	รวม		ปกติ	ปกติ	ปกติ				ปกติ					
3/3/66		48	42	รวม		ปกติ	ปกติ	ปกติ				ปกติ					
4/3/66		49	42	รวม		ปกติ	ปกติ	ปกติ				ปกติ					
5/3/66		48	43	รวม		ปกติ	ปกติ	ปกติ				ปกติ					
6/3/66		48	44	รวม		ปกติ	ปกติ	ปกติ				ปกติ					
7/3/66		48	43	รวม		ปกติ	ปกติ	ปกติ				ปกติ					
8/3/66		49	44	รวม		ปกติ	ปกติ	ปกติ				ปกติ					
9/3/66		50	43	รวม		ปกติ	ปกติ	ปกติ				ปกติ					
10/3/66		50	44	รวม		ปกติ	ปกติ	ปกติ				ปกติ					
11/3/66		49	44	รวม		ปกติ	ปกติ	ปกติ				ปกติ					
12/3/66		49	43	รวม		ปกติ	ปกติ	ปกติ				ปกติ					
13/3/66		48	43	รวม		ปกติ	ปกติ	ปกติ				ปกติ					
14/3/66		48	44	รวม		ปกติ	ปกติ	ปกติ				ปกติ					
15/3/66		48	42	รวม		ปกติ	ปกติ	ปกติ				ปกติ					
16/3/66		48	43	รวม		ปกติ	ปกติ	ปกติ				ปกติ					
17/3/66		48	44	รวม		ปกติ	ปกติ	ปกติ				ปกติ					
18/3/66		49	44	รวม		ปกติ	ปกติ	ปกติ				ปกติ					
19/3/66		49	43	รวม		ปกติ	ปกติ	ปกติ				ปกติ					
20/3/66		49	43	รวม		ปกติ	ปกติ	ปกติ				ปกติ					

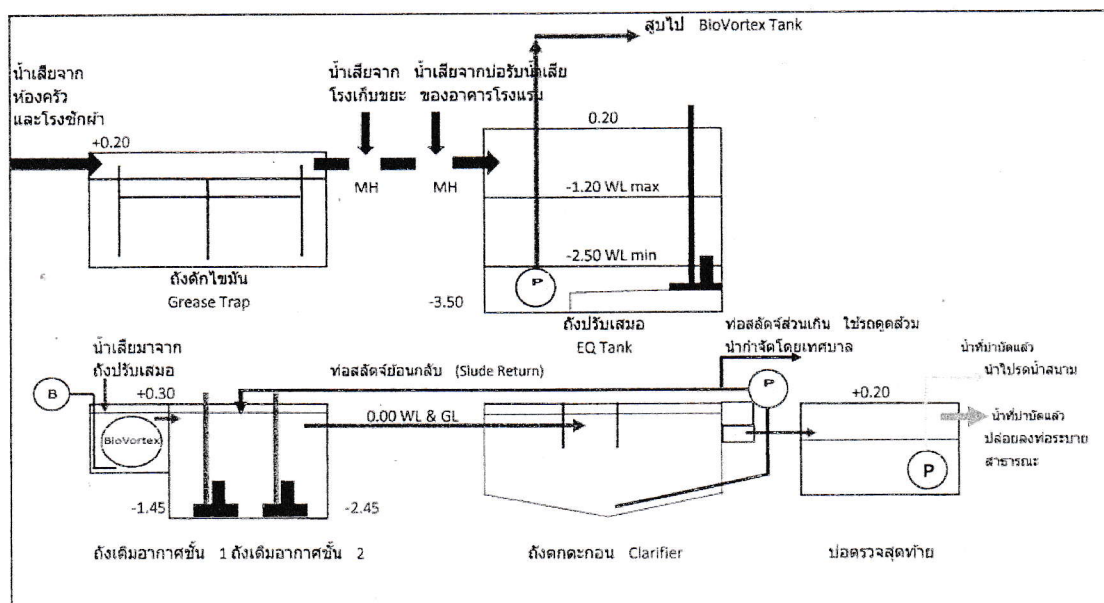
21/3/66		49	43	รวม		ปกติ	ปกติ	ปกติ				ปกติ		
22/3/66		49	44	รวม		ปกติ	ปกติ	ปกติ				ปกติ		
23/3/66		48	44	รวม		ปกติ	ปกติ	ปกติ				ปกติ		
24/3/66		48	43	รวม		ปกติ	ปกติ	ปกติ				ปกติ		
25/3/66		49	44	รวม		ปกติ	ปกติ	ปกติ				ปกติ		
26/3/66		50	43	รวม		ปกติ	ปกติ	ปกติ				ปกติ		
27/3/66		50	43	รวม		ปกติ	ปกติ	ปกติ				ปกติ		
28/3/66		49	44	รวม		ปกติ	ปกติ	ปกติ				ปกติ		
29/3/66		49	42	รวม		ปกติ	ปกติ	ปกติ				ปกติ		
30/3/66		48	42	รวม		ปกติ	ปกติ	ปกติ				ปกติ		
31/3/66		49	46	รวม		ปกติ	ปกติ	ปกติ				ปกติ		

หมายเหตุ ๑. ให้กรอกสถิติและข้อมูลเฉพาะในกรณีที่มีสถิติและข้อมูลนั้น ๆ ในแต่ละวัน

๒. ในกรณีระบบบำบัดน้ำเสียที่มีการติดตั้งเครื่องตรวจวัดคุณภาพน้ำทิ้งแบบอัตโนมัติ ให้แนบผลการตรวจวัดคุณภาพน้ำทิ้งทุกวันแยกตามพารามิเตอร์ที่ตรวจวัด และทำการสรุปผลเป็นสถิติและข้อมูลรายเดือน

แบบบันทึกรายละเอียดของสถิติและข้อมูลซึ่งแสดงผลการทำงานของระบบบำบัดน้ำเสีย  
ของแหล่งกำเนิดมลพิษ

แหล่งกำเนิดมลพิษ ตั้งอยู่เลขที่ .....444..... หมู่ที่ .....4..... ซอย.....-.....  
ถนน .....-..... แขวง/ตำบล ....หนองขอนกว้าง..... เขต/อำเภอ.....เมืองอุดรธานี.....  
จังหวัด .....อุดรธานี..... โทรศัพท์.....  
มี.....เป็นเจ้าของหรือผู้ครอบครองแหล่งกำเนิดมลพิษ  
ประกอบกิจการประเภท.....โรงแรม.....  
ใบอนุญาตเลขที่ (ถ้ามี) .....8/2562.... ออกให้โดย ....จังหวัดอุดรธานี... หมุดอายุ...27 มีนาคม  
2567.....  
ซึ่งมีแผนผังแสดงการทำงานของระบบบำบัดน้ำเสีย ดังนี้



วัน เดือน ปี	สถิติและข้อมูลที่เกิดขึ้นจากแหล่งกำเนิดมลพิษ													ปริมาณ ตะกอน ส่วนเกิน ที่เกิดขึ้นจาก ระบบบำบัด น้ำเสียที่ นำไปกำจัด (ลบ.ม.)	ปัญหา อุปสรรค และแนวทาง แก้ไข	ลายมือชื่อ ผู้บันทึก
	ปริมาณ การใช้ ไฟฟ้า ของระบบ บำบัด น้ำเสีย (หน่วย)	ปริมาณ น้ำใช้ ในทุกกิจกรรม ของ แหล่งกำเนิด มลพิษ (ลบ.ม.)	ปริมาณ น้ำ เสียที่ เข้า ระบบ บำบัด น้ำเสีย (ลบ.ม.)	การระบาย น้ำทิ้งจาก ระบบบำบัด น้ำเสีย (ระบาย/ ไม่ระบาย)	ปริมาณ สารเคมีหรือ สารสกัด ชีวภาพที่ใช้ (ชื่อ/ปริมาณ) (ลิตรหรือ กิโลกรัม)	การทำงานของระบบบำบัดน้ำเสีย										
						ระบบบำบัด น้ำเสีย (ปกติ/ผิดปกติ)	เครื่องสูบน้ำ (ปกติ/ผิดปกติ)	เครื่องเติมอากาศ (ปกติ/ผิดปกติ)	เครื่องกวน/ ผสมน้ำเสีย (ปกติ/ผิดปกติ)	เครื่องกวน/ ผสมสารเคมี (ปกติ/ผิดปกติ)	เครื่องสูบ ตะกอน (ปกติ/ ผิดปกติ)	อื่น ๆ (ระบุ) (ปกติ/ ผิดปกติ)				
1/4/66		49	42	ร.บาง		ปกติ	ปกติ	ปกติ				ปกติ				
2/4/66		49	42	ร.บาง		ปกติ	ปกติ	ปกติ				ปกติ				
3/4/66		48	43	ร.บาง		ปกติ	ปกติ	ปกติ				ปกติ				
4/4/66		49	44	ร.บาง		ปกติ	ปกติ	ปกติ				ปกติ				
5/4/66		49	44	ร.บาง		ปกติ	ปกติ	ปกติ				ปกติ				
6/4/66		50	43	ร.บาง		ปกติ	ปกติ	ปกติ				ปกติ				
7/4/66		50	43	ร.บาง		ปกติ	ปกติ	ปกติ				ปกติ				
8/4/66		49	44	ร.บาง		ปกติ	ปกติ	ปกติ				ปกติ				
9/4/66		49	43	ร.บาง		ปกติ	ปกติ	ปกติ				ปกติ				
10/4/66		48	44	ร.บาง		ปกติ	ปกติ	ปกติ				ปกติ				
11/4/66		48	44	ร.บาง		ปกติ	ปกติ	ปกติ				ปกติ				
12/4/66		48	44	ร.บาง		ปกติ	ปกติ	ปกติ				ปกติ				
13/4/66		49	43	ร.บาง		ปกติ	ปกติ	ปกติ				ปกติ				
14/4/66		48	43	ร.บาง		ปกติ	ปกติ	ปกติ				ปกติ				
15/4/66		49	44	ร.บาง		ปกติ	ปกติ	ปกติ				ปกติ				
16/4/66		50	44	ร.บาง		ปกติ	ปกติ	ปกติ				ปกติ				
17/4/66		50	43	ร.บาง		ปกติ	ปกติ	ปกติ				ปกติ				
18/4/66		49	43	ร.บาง		ปกติ	ปกติ	ปกติ				ปกติ				
19/4/66		49	42	ร.บาง		ปกติ	ปกติ	ปกติ				ปกติ				
20/4/66		48	42	ร.บาง		ปกติ	ปกติ	ปกติ				ปกติ				

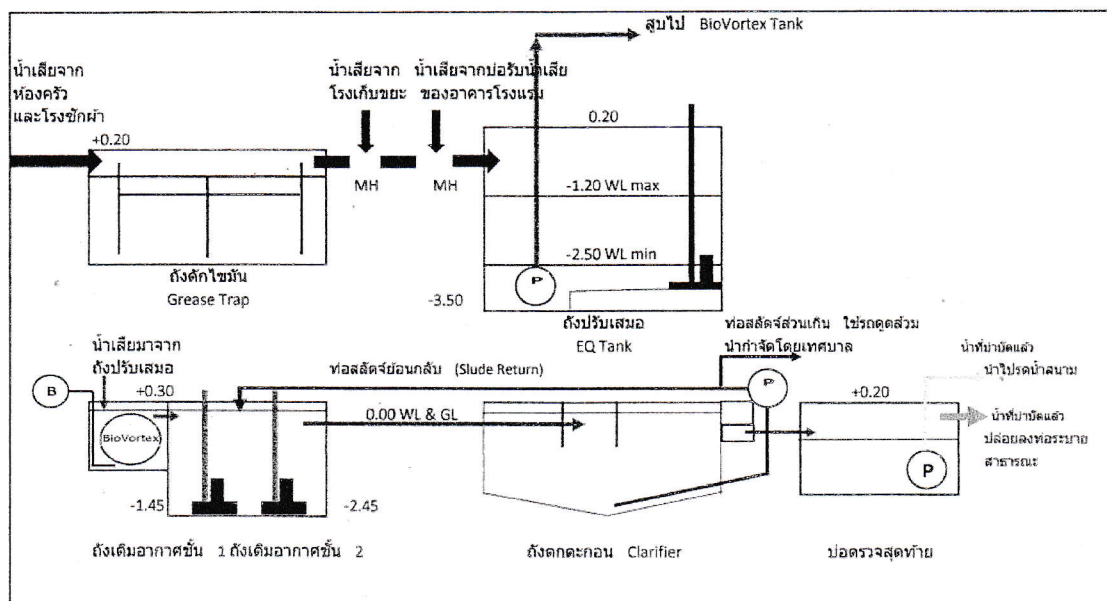
21/4/66		48	43	รวม		ปกติ	ปกติ	ปกติ				ปกติ		
22/4/66		48	44	รวม		ปกติ	ปกติ	ปกติ				ปกติ		
23/4/66		48	44	รวม		ปกติ	ปกติ	ปกติ				ปกติ		
24/4/66		49	43	รวม		ปกติ	ปกติ	ปกติ				ปกติ		
25/4/66		49	44	รวม		ปกติ	ปกติ	ปกติ				ปกติ		
26/4/66		49	44	รวม		ปกติ	ปกติ	ปกติ				ปกติ		
27/4/66		48	42	รวม		ปกติ	ปกติ	ปกติ				ปกติ		
28/4/66		48	43	รวม		ปกติ	ปกติ	ปกติ				ปกติ		
29/4/66		49	44	รวม		ปกติ	ปกติ	ปกติ				ปกติ		
30/4/66		49	43	รวม		ปกติ	ปกติ	ปกติ				ปกติ		

หมายเหตุ ๑. ให้กรอกสถิติและข้อมูลเฉพาะในกรณีที่มีสถิติและข้อมูลนั้น ๆ ในแต่ละวัน

๒. ในกรณีระบบบำบัดน้ำเสียที่มีการติดตั้งเครื่องตรวจวัดคุณภาพน้ำทั้งแบบอัตโนมัติ ให้แนบผลการตรวจวัดคุณภาพน้ำทั้งทุกวันแยกตามพารามิเตอร์ที่ตรวจวัด และทำการสรุปผลเป็นสถิติและข้อมูลรายเดือน

แบบบันทึกรายละเอียดของสถิติและข้อมูลซึ่งแสดงผลการทำงานของระบบบำบัดน้ำเสีย  
ของแหล่งกำเนิดมลพิษ

แหล่งกำเนิดมลพิษ ตั้งอยู่เลขที่ .....444..... หมู่ที่ .....4..... ซอย.....-.....  
ถนน .....-..... แขวง/ตำบล .....หนองขอนกว้าง..... เขต/อำเภอ .....เมืองอุดรธานี.....  
จังหวัด .....อุดรธานี..... โทรศัพท์.....  
มี.....เป็นเจ้าของหรือผู้ครอบครองแหล่งกำเนิดมลพิษ  
ประกอบกิจการประเภท.....โรงแรม.....  
ใบอนุญาตเลขที่ (ถ้ามี) .....8/2562.... ออกให้โดย ....จังหวัดอุดรธานี... หมดอายุ...27 มีนาคม  
2567.....  
ซึ่งมีแผนผังแสดงการทำงานของระบบบำบัดน้ำเสีย ดังนี้



วัน เดือน ปี	สถิติและข้อมูลที่เกิดขึ้นจากแหล่งกำเนิดมลพิษ													ปริมาณ ตะกอน ส่วนเกิน ที่เกิดขึ้นจาก ระบบบำบัด น้ำเสียที่ นำไปกำจัด (ลบ.ม.)	ปัญหา อุปสรรค และแนวทาง แก้ไข	ลายมือชื่อ ผู้บันทึก
	ปริมาณ การใช้ ไฟฟ้า ของระบบ บำบัด น้ำเสีย (หน่วย)	ปริมาณ น้ำใช้ ในทุกกิจกรรม ของ แหล่งกำเนิด มลพิษ (ลบ.ม.)	ปริมาณ น้ำเสีย ที่เข้า ระบบ บำบัด น้ำเสีย (ลบ.ม.)	การระบาย น้ำทิ้งจาก ระบบบำบัด น้ำเสีย (ระบาย/ ไม่ระบาย)	ปริมาณ สารเคมีหรือ สารสกัด ชีวภาพที่ใช้ (ชื่อ/ปริมาณ) (ลิตรหรือ กิโลกรัม)	การทำงานของระบบบำบัดน้ำเสีย										
						ระบบบำบัด น้ำเสีย (ปกติ/ผิดปกติ)	เครื่องสูบน้ำ (ปกติ/ผิดปกติ)	เครื่องเติมอากาศ (ปกติ/ผิดปกติ)	เครื่องกวน/ ผสมน้ำเสีย (ปกติ/ผิดปกติ)	เครื่องกวน/ ผสมสารเคมี (ปกติ/ผิดปกติ)	เครื่องสูบ ตะกอน (ปกติ/ ผิดปกติ)	อื่น ๆ (ระบุ) (ปกติ/ ผิดปกติ)				
1/5/66		49	42	รวม		ปกติ	ปกติ	ปกติ				ปกติ				
2/5/66		49	42	รวม		ปกติ	ปกติ	ปกติ				ปกติ				
3/5/66		49	43	รวม		ปกติ	ปกติ	ปกติ				ปกติ				
4/5/66		48	44	รวม		ปกติ	ปกติ	ปกติ				ปกติ				
5/5/66		48	44	รวม		ปกติ	ปกติ	ปกติ				ปกติ				
6/5/66		48	43	รวม		ปกติ	ปกติ	ปกติ				ปกติ				
7/5/66		48	44	รวม		ปกติ	ปกติ	ปกติ				ปกติ				
8/5/66		49	44	รวม		ปกติ	ปกติ	ปกติ				ปกติ				
9/5/66		49	43	รวม		ปกติ	ปกติ	ปกติ				ปกติ				
10/5/66		48	43	รวม		ปกติ	ปกติ	ปกติ				ปกติ				
11/5/66		49	44	รวม		ปกติ	ปกติ	ปกติ				ปกติ				
12/5/66		48	43	รวม		ปกติ	ปกติ	ปกติ				ปกติ				
13/5/66		48	44	รวม		ปกติ	ปกติ	ปกติ				ปกติ				
14/5/66		49	44	รวม		ปกติ	ปกติ	ปกติ				ปกติ				
15/5/66		48	44	รวม		ปกติ	ปกติ	ปกติ				ปกติ				
16/5/66		48	43	รวม		ปกติ	ปกติ	ปกติ				ปกติ				
17/5/66		49	43	รวม		ปกติ	ปกติ	ปกติ				ปกติ				
18/5/66		48	42	รวม		ปกติ	ปกติ	ปกติ				ปกติ				
19/5/66		49	43	รวม		ปกติ	ปกติ	ปกติ				ปกติ				
20/5/66		48	44	รวม		ปกติ	ปกติ	ปกติ				ปกติ				

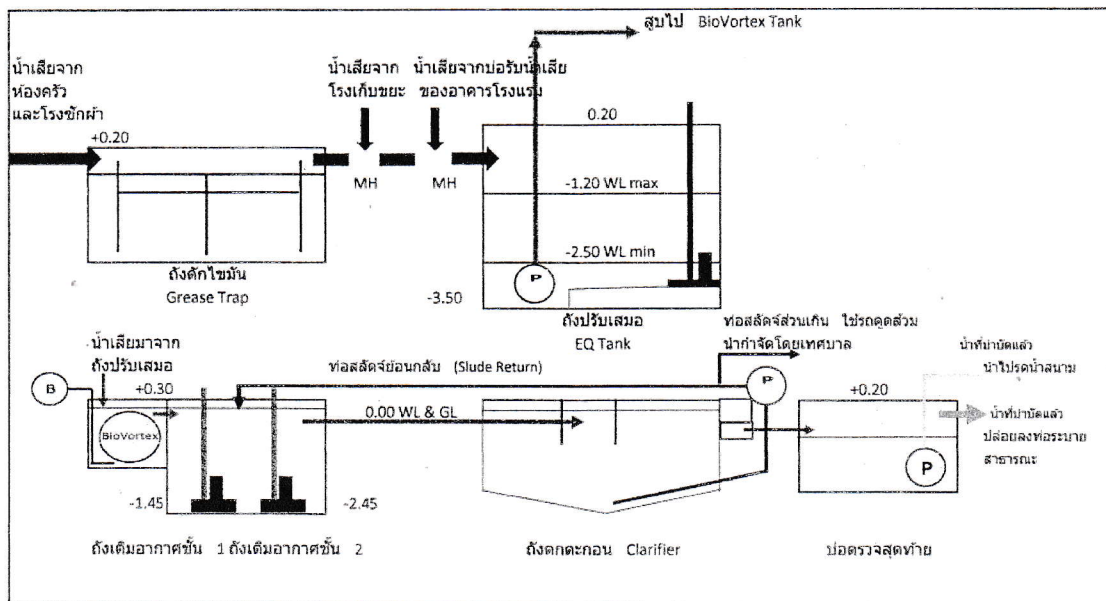
๓๑/๕/๖๖		๔๙	๔๔	รวม		ปกติ	ปกติ	ปกติ				ปกติ		
๒๒/๕/๖๖		๔๘	๔๓	รวม		ปกติ	ปกติ	ปกติ				ปกติ		
๒๓/๕/๖๖		๔๘	๔๔	รวม		ปกติ	ปกติ	ปกติ				ปกติ		
๒๔/๕/๖๖		๔๘	๔๔	รวม		ปกติ	ปกติ	ปกติ				ปกติ		
๒๕/๕/๖๖		๔๙	๔๓	รวม		ปกติ	ปกติ	ปกติ				ปกติ		
๒๖/๕/๖๖		๔๙	๔๓	รวม		ปกติ	ปกติ	ปกติ				ปกติ		
๒๗/๕/๖๖		๔๙	๔๔	รวม		ปกติ	ปกติ	ปกติ				ปกติ		
๒๘/๕/๖๖		๔๘	๔๓	รวม		ปกติ	ปกติ	ปกติ				ปกติ		
๒๙/๕/๖๖		๔๙	๔๓	รวม		ปกติ	ปกติ	ปกติ				ปกติ		
๓๐/๕/๖๖		๔๘	๔๔	รวม		ปกติ	ปกติ	ปกติ				ปกติ		
๓๑/๕/๖๖		๔๘	๔๒	รวม		ปกติ	ปกติ	ปกติ				ปกติ		

หมายเหตุ ๑. ให้กรอกสถิติและข้อมูลเฉพาะในกรณีที่มีสถิติและข้อมูลนั้น ๆ ในแต่ละวัน

๒. ในกรณีระบบบำบัดน้ำเสียที่มีการติดตั้งเครื่องตรวจวัดคุณภาพน้ำทั้งแบบอัตโนมัติ ให้แนบผลการตรวจวัดคุณภาพน้ำทั้งทุกวันแยกตามพารามิเตอร์ที่ตรวจวัด และทำการสรุปผลเป็นสถิติและข้อมูลรายเดือน

แบบบันทึกรายละเอียดของสถิติและข้อมูลซึ่งแสดงผลการทำงานของระบบบำบัดน้ำเสีย  
ของแหล่งกำเนิดมลพิษ

แหล่งกำเนิดมลพิษ ตั้งอยู่เลขที่ .....444..... หมู่ที่ .....4..... ซอย.....-.....  
ถนน .....-..... แขวง/ตำบล ....หนองขอนกว้าง..... เขต/อำเภอ.....เมืองอุดรธานี.....  
จังหวัด .....อุดรธานี..... โทรศัพท์. ....  
มี ..... เป็นเจ้าของหรือผู้ครอบครองแหล่งกำเนิดมลพิษ  
ประกอบกิจการประเภท.....โรงแรม.....  
ใบอนุญาตเลขที่ (ถ้ามี) .....8/2562.... ออกให้โดย ....จังหวัดอุดรธานี... หมดยอายุ...27 มีนาคม  
2567.....  
ซึ่งมีแผนผังแสดงการทำงานของระบบบำบัดน้ำเสีย ดังนี้



วัน เดือน ปี	สถิติและข้อมูลที่เกิดขึ้นจากแหล่งกำเนิดมลพิษ														ลายมือชื่อ ผู้บันทึก	
	ปริมาณ การใช้ ไฟฟ้า ของระบบ บำบัด น้ำเสีย (หน่วย)	ปริมาณ น้ำใช้ ในทุกกิจกรรม ของ แหล่งกำเนิด มลพิษ (ลบ.ม.)	ปริมาณ น้ำเสียที่ เข้า ระบบ บำบัด น้ำเสีย (ลบ.ม.)	การระบาย น้ำทิ้งจาก ระบบบำบัด น้ำเสีย (ระบาย/ ไม่ระบาย)	ปริมาณ สารเคมีหรือ สารสกัด ชีวภาพที่ใช้ (ชื่อ/ปริมาณ) (ลิตรหรือ กิโลกรัม)	การทำงานของระบบบำบัดน้ำเสีย								ปริมาณ ตะกอน ส่วนเกิน ที่เกิดขึ้นจาก ระบบบำบัด น้ำเสียที่ นำไปกำจัด (ลบ.ม.)		ปัญหา อุปสรรค และแนวทาง แก้ไข
						ระบบบำบัด น้ำเสีย (ปกติ/ผิดปกติ)	เครื่องสูบน้ำ (ปกติ/ผิดปกติ)	เครื่องเติมอากาศ (ปกติ/ผิดปกติ)	เครื่องกวน/ ผสมน้ำเสีย (ปกติ/ผิดปกติ)	เครื่องกวน/ ผสมสารเคมี (ปกติ/ผิดปกติ)	เครื่องสูบลบ ตะกอน (ปกติ/ ผิดปกติ)	อื่น ๆ (ระบุ) (ปกติ/ ผิดปกติ)				
1/6/66		49	43	ระบาย		ปกติ	ปกติ	ปกติ					ปกติ			
2/6/66		48	43	ระบาย		ปกติ	ปกติ	ปกติ					ปกติ			
3/6/66		48	44	ระบาย		ปกติ	ปกติ	ปกติ					ปกติ			
4/6/66		48	44	ระบาย		ปกติ	ปกติ	ปกติ					ปกติ			
5/6/66		49	43	ระบาย		ปกติ	ปกติ	ปกติ					ปกติ			
6/6/66		49	43	ระบาย		ปกติ	ปกติ	ปกติ					ปกติ			
7/6/66		50	44	ระบาย		ปกติ	ปกติ	ปกติ					ปกติ			
8/6/66		50	43	ระบาย		ปกติ	ปกติ	ปกติ					ปกติ			
9/6/66		49	44	ระบาย		ปกติ	ปกติ	ปกติ					ปกติ			
10/6/66		49	44	ระบาย		ปกติ	ปกติ	ปกติ					ปกติ			
11/6/66		50	43	ระบาย		ปกติ	ปกติ	ปกติ					ปกติ			
12/6/66		49	43	ระบาย		ปกติ	ปกติ	ปกติ					ปกติ			
13/6/66		49	44	ระบาย		ปกติ	ปกติ	ปกติ					ปกติ			
14/6/66		50	43	ระบาย		ปกติ	ปกติ	ปกติ					ปกติ			
15/6/66		50	44	ระบาย		ปกติ	ปกติ	ปกติ					ปกติ			
16/6/66		49	42	ระบาย		ปกติ	ปกติ	ปกติ					ปกติ			
17/6/66		49	42	ระบาย		ปกติ	ปกติ	ปกติ					ปกติ			
18/6/66		48	43	ระบาย		ปกติ	ปกติ	ปกติ					ปกติ			
19/6/66		48	44	ระบาย		ปกติ	ปกติ	ปกติ					ปกติ			
20/6/66		49	43	ระบาย		ปกติ	ปกติ	ปกติ					ปกติ			

21/6/66		49	44	พฤษภาคม		ปกติ	ปกติ	ปกติ				ปกติ		
22/6/66		49	43	พฤษภาคม		ปกติ	ปกติ	ปกติ				ปกติ		
23/6/66		48	43	พฤษภาคม		ปกติ	ปกติ	ปกติ				ปกติ		
24/6/66		48	43	พฤษภาคม		ปกติ	ปกติ	ปกติ				ปกติ		
25/6/66		49	44	พฤษภาคม		ปกติ	ปกติ	ปกติ				ปกติ		
26/6/66		48	42	พฤษภาคม		ปกติ	ปกติ	ปกติ				ปกติ		
27/6/66		49	43	พฤษภาคม		ปกติ	ปกติ	ปกติ				ปกติ		
28/6/66		49	44	พฤษภาคม		ปกติ	ปกติ	ปกติ				ปกติ		
29/6/66		48	43	พฤษภาคม		ปกติ	ปกติ	ปกติ				ปกติ		
30/6/66		48	44	พฤษภาคม		ปกติ	ปกติ	ปกติ				ปกติ		

หมายเหตุ ๑. ให้กรอกสถิติและข้อมูลเฉพาะในกรณีที่มีสถิติและข้อมูลนั้น ๆ ในแต่ละวัน

๒. ในกรณีระบบบำบัดน้ำเสียที่มีการติดตั้งเครื่องตรวจวัดคุณภาพน้ำทั้งแบบอัตโนมัติ ให้แนบผลการตรวจวัดคุณภาพน้ำทั้งทุกวันแยกตามพารามิเตอร์ที่ตรวจวัด และทำการสรุปผลเป็นสถิติและข้อมูลรายเดือน